

МИНОБРНАУКИ РОССИИ
Федеральное государственное бюджетное образовательное учреждение
высшего образования
«САРАТОВСКИЙ НАЦИОНАЛЬНЫЙ ИССЛЕДОВАТЕЛЬСКИЙ
ГОСУДАРСТВЕННЫЙ УНИВЕРСИТЕТ ИМЕНИ
Н.Г. ЧЕРНЫШЕВСКОГО»

Балашовский институт (филиал)

УТВЕРЖДАЮ:
Директор БИ СФУ
доцент А. В. Шатилова

« 30 » 2023 г.

Рабочая программа учебной практики

Организационно-педагогическая практика

Направление подготовки бакалавриата
44.03.05 Педагогическое образование (с двумя профилями подготовки)





Профили подготовки

Иностранный язык (английский) и Иностранный язык (немецкий)

Квалификация (степень) выпускника
Бакалавр

Форма обучения
Очная

Балашов
2023

Статус	Фамилия, имя, отчество	Подпись	Дата
Преподаватель-разработчик	Смотрова Любовь Николаевна		30.05.2023
Председатель НМК	Мазалова Марина Алексеевна		30.05.2023
Заведующий кафедрой	Карина Ольга Витальевна		30.05.2023
Начальник УМО	Бурлак Наталия Владимировна		30.05.23

Содержание

1. Цели учебной практики	3
2. Тип (форма) учебной практики и способ ее проведения.....	3
3. Место учебной практики в структуре ООП.....	4
4. Результаты обучения по практике	5
5. Структура и содержание учебной практики.....	8
6. Образовательные технологии, используемые на учебной практике	10
7. Учебно-методическое обеспечение самостоятельной работы студентов на учебной практике.....	11
8. Данные для учета успеваемости студентов в БАРС	15
9. Учебно-методическое и информационное обеспечение учебной практики.....	16
10. Материально-техническое обеспечение учебной практики.....	18

1. Цели учебной практики

Целью учебной практики является получение первичных профессиональных умений и навыков в области воспитательной работы в образовательной организации.

2. Тип (форма) учебной практики и способ ее проведения

Тип практики: ознакомительная практика.

Способ проведения практики: стационарная.

3. Место практики в структуре ООП

Организационно-педагогическая практика входит в Блок 2 «Практика», относится к обязательной части учебного плана.

Готовность студента к прохождению практики включает овладение психолого-педагогическими дисциплинами в объеме, предусмотренном рабочими программами дисциплин, включает знакомство с воспитательной работой в образовательной организации, профессиональной деятельностью классного руководителя.

Для успешного прохождения практики студент должен знать основы взаимодействия с участниками образовательного процесса.

Организационно-педагогическая практика предшествует прохождению летней волонтерской практики.

4. Результаты обучения по практике

Код и наименование компетенции	Код и наименование индикатора (индикаторов) достижения компетенции	Результаты обучения
УК-8. Способен создавать и поддерживать безопасные условия жизнедеятельности, в том числе при возникновении чрезвычайных ситуаций	1.1_Б.УК-8. Обеспечивает безопасные и комфортные условия труда на рабочем месте.	В профессиональной деятельности соблюдает правила техники безопасности, участвует в создании безопасной и комфортной образовательной среды.
	2.1_Б.УК-8. Выявляет и устраняет проблемы, связанные с нарушениями техники безопасности на рабочем месте.	Умеет с помощью специальных методик оценивать уровень безопасности образовательной среды, соответствие образовательной практики правилам безопасности, санитарным нормам и правилам. Умеет проектировать педагогические действия, направленные на обеспечение безопасности обучающихся и иных участников образовательного процесса.
ОПК-1. Способен осуществлять профессиональную деятельность в соответствии с нормативными правовыми актами в сфере образования и нормами профессиональной этики.	2.1_Б.ОПК-1. В профессиональном общении соблюдает нормы профессиональной этики.	Заботится о создании собственного имиджа, не противоречащего нормам педагогической этики (в том числе с помощью социальных сетей).
ОПК-3. Способен организовывать совместную и индивидуальную учебную и воспитательную деятельность обучающихся, в том числе с особыми образовательными потребностями, в соответствии с требованиями федеральных государственных образовательных стандартов.	3.1_Б.ОПК-3. Организует групповую воспитательную работу, направленную на формирование личности обучающихся в соответствии с требованиями федеральных государственных образовательных стандартов.	Умеет анализировать программу воспитания, реализуемую в образовательной организации, с точки зрения соответствия требованиям ФГОС ОО, особенностям возрастного развития обучающихся, учета актуальной зоны психолого-педагогического сопровождения.
	5.1_Б.ОПК-3. Использует адаптивные образовательные технологии для педагогической поддержки обучающихся с особыми образовательными потребностями.	Умеет анализировать состояние образовательной среды образовательной организации общего образования с точки зрения ее соответствия принципам инклюзивного образования, возможности примене-

		ния адаптивных образовательных технологий.
ОПК-4. Способен осуществлять духовно-нравственное воспитание обучающихся на основе базовых национальных ценностей.	1.1_Б.ОПК-4. Составляет программы воспитания, обеспечивающие усвоение базовых национальных ценностей и образцов социального поведения.	Умеет анализировать основные образовательные программы соответствующих уровней общего образования, программы воспитательной работы, обращая внимание на задачи воспитательной работы, соотношенные с целями образовательной деятельности, учитывающие актуальные зоны развития личности обучающихся, а также на методы и средства достижения воспитательных целей.
	2.1_Б.ОПК-4. Формирует у обучающихся гражданскую позицию, способность к труду и жизни в условиях современного мира, способствует усвоению базовых национальных ценностей и образцов социального поведения.	Умеет анализировать образовательный процесс, отдельные воспитательные мероприятия с точки зрения их соотношенности с целями воспитательной работы, обусловленности используемых педагогических технологий возрастными и индивидуальными особенностями, актуальной зоной развития обучающихся, с точки зрения эффективности педагогических технологий.
ОПК-7. Способен взаимодействовать с участниками образовательных отношений в рамках реализации образовательных программ.	4.1_Б.ОПК-7. Взаимодействует с коллегами в решении вопросов обучения, воспитания, развития обучающихся; принимает участие в коллективном обсуждении проблем; обращается за помощью; конструктивно воспринимает критику.	Имеет опыт взаимодействия с педагогами образовательной организации в решении вопросов личностного развития педагогов и проблем обучения, воспитания, развития обучающихся.
ОПК-8. Способен осуществлять педагогическую деятельность на основе специальных научных знаний.	1.1_Б.ОПК-8. В профессиональной деятельности опирается на научные знания из области социальных, гуманитарных, естественных и точных наук.	Умеет проектировать безопасную и здоровьесберегающую, психологически комфортную образовательную среду на основе знания закономерностей физического, психического и социального развития обучающихся, требований санитарных норм и правил, норм безопасности.
ПК-2. Способен использовать возможности образовательной среды, образовательного стандарта	1.1_Б.ПК-2. Использует в учебной и внеурочной деятельности возможности образовательной среды.	Приобрел опыт реализации методических разработок, связанных с использованием ресурсов образовательной

<p>общего образования для достижения личностных, метапредметных и предметных результатов обучения средствами преподаваемого предмета.</p>		<p>среды (работа с учебником, справочниками, занятия предметного кружка, совместные действия с библиотекой, школьными специалистами, использование ресурсов электронной образовательной среды, учебные экскурсии и т. д.).</p>
<p>ПК-5. Способен осуществлять воспитательную работу, а также педагогическое сопровождение социализации и профессионального самоопределения учащихся, в том числе, в условиях инклюзивного обучения.</p>	<p>1.1_Б.ПК-5. Участвует в воспитательной деятельности образовательной организации, организуя различные виды воспитательных мероприятий.</p>	<p>Имеет опыт участия в воспитательной деятельности образовательной организации; способен проектировать и реализовывать различные виды воспитательных мероприятий.</p>
	<p>3.1_Б.ПК-5. Формирует навыки правильного поведения в мире виртуальной реальности и социальных сетях.</p>	<p>Приобрел опыт деятельности, направленной на формирование у обучающихся навыков правильного поведения в мире виртуальной реальности и социальных сетях.</p>
<p>ПК-6. Владеет навыками участия в разработке и реализации различного типа проектов в образовательных организациях в педагогической сфере.</p>	<p>2.1_Б.ПК-6. Проектирует и реализует программы воспитания, а также отдельные компоненты программ (направление, отдельное мероприятие).</p>	<p>Овладел навыком проектирования и реализации планов воспитательной работы, отдельных воспитательных мероприятий различных типов.</p>
	<p>5.1_Б.ПК-6. Участвует в проектировании и создании развивающей образовательной среды.</p>	<p>Умеет анализировать особенности образовательной среды, выявляя ее недостатки и определяя потенциал развития. Приобрел опыт участия в развитии пространственной составляющей образовательной среды (оформление учебных помещений, коридоров и рекреаций, в том числе к праздникам, озеленение помещений и территории образовательной организации, создание стенгазет, «говорящих стен» и др.).</p>

5. Структура и содержание практики

Общая трудоемкость практики составляет 6 зачетных единиц, 216 часов.

№ п/п	Разделы (этапы) практики	Виды учебной работы на практике, включая само- стоятельную работу сту- дентов и трудоемкость (в часах)	В том числе количество часов на практическую подготовку	Формы текущего контроля
	Подготовительный этап			
1	Проведение установочной конфе- ренции	2	2	Опрос
2	Инструктаж по технике безопасно- сти	2	2	Запись в журнале инструктажа
	Основной этап			
3	Оформление дневника практики.	98	98	Дневник практики с приложением. Описание участия студента в: - подготовке и проведении класс- ных часов; - подготовке воспитательных ме- роприятий; - подготовке родительских собра- ний; - профориентационной работе с обучающимися; - работе в детских и молодежных объединений; - других видах деятельности.
4	Анализ организации учебно- воспитательного процесса и образо- вательной среды с точки зрения охраны жизни и здоровья обучаю- щихся	90	90	Анализ образовательной среды с точки зрения охраны жизни и здо- ровья обучающихся: оценка ком- плексной безопасности образова- тельного учреждения на основе наблюдения, оценка с физиологи- гигиенических позиций расписа- ния уроков, гигиеническая оценка организации перемен, гигиениче- ская оценка организации урока, оценка безопасности школьного питания.
5	Оформление отчёта по итогам про- хождения организационно- педагогической практики	20	20	Аналитический отчет.
	Оформление результатов и защи- та отчета по практике			
6	Подготовка отчёта по практике	2	2	Отчет по практике
7	Итоговая конференция (промежу- точная аттестация)	2	2	Защита отчета
	Всего	216	216	
	Промежуточная аттестация			Зачет с оценкой

Формы проведения практики

Практика проводится дискретно: путем выделения в календарном учебном графике непрерывного периода учебного времени для проведения практики. Проводится как самостоятельная практическая деятельность студентов в образовательных организациях без отрыва от учебного процесса в вузе.

Место и время проведения практики

Местами проведения учебной практики являются образовательные организации г. Балашова, в том числе, в структуре которых функционируют отряды общероссийской общественно-государственной детско-юношеской организации «Российское движение школьников» (РДШ).

Учебная практика организуется на 2 курсе, включает различные виды участия студентов в организации и проведении воспитательной работы с обучающимися образовательных организаций основного общего и среднего общего образования. Практика проводится под руководством преподавателей кафедры педагогики и психологии и кафедры безопасности жизнедеятельности.

Формы промежуточной аттестации (по итогам практики)

Формой промежуточной аттестации является зачет.

По итогам практики студент готовит отчет, в котором сообщает о реализации плана практики, о полученных результатах, анализирует успешность собственной деятельности (достижение планируемых результатов обучения), излагает собственные соображения о необходимости и перспективах совершенствования собственной подготовки, высказывает предложения об улучшении организации практики.

Студент выступает на итоговой конференции по практике с защитой своего отчета.

Итоговая конференция проводится в сроки, установленные приказом по институту, но не позднее, чем через неделю после окончания практики.

Институтский руководитель практики оценивает итоги практики, учитывая результаты защиты отчета, и выставляет зачет, осуществляет учет успеваемости студента в БАРС.

6. Образовательные технологии, используемые на практике

Основные образовательные технологии, применяемые на практике

- Технология развития критического мышления и проблемного обучения (реализуется при решении задач проблемного характера, при анализе документов, различных аспектов педагогической деятельности).
- Технология контекстного обучения (обучение в контексте профессии) реализуется формате практической подготовки – в учебных заданиях, учитывающих специфику направления и профиля подготовки. Профессиональные действия и задачи, через которые у студентов формируются профессиональные навыки, соответствующие профилю образовательной программы:
 - ✓ анализ организации учебно-воспитательного процесса и образовательной среды с точки зрения охраны жизни и здоровья обучающихся;
 - ✓ проектирование различных видов педагогической деятельности с обучающимися;
 - ✓ задания на выработку отдельных умений в области профессиональной деятельности (например, умение составлять интерактивные презентации и т. д.).
- Технология проектной деятельности (реализуется при проектировании конспектов воспитательных мероприятий и др.).
- Технология интерактивного обучения (реализуется в форме заданий, предполагающих взаимодействие студентов при выполнении заданий, использование активных форм обратной связи, проведение конференций, дискуссий и т.д., в том числе в дистанционной форме).
- Технология электронного обучения (реализуется при помощи электронной образовательной среды СГУ, при использовании ресурсов ЭБС и интернет-сервисов, при проведении мероприятий в дистанционном формате и т.д.).

Адаптивные образовательные технологии, применяемые на практике

При обучении лиц с ограниченными возможностями здоровья предполагается использование при организации образовательной деятельности адаптивных образовательных технологий в соответствии с условиями, изложенными в ОПОП (раздел «Особенности организации образовательного процесса по образовательным программам для инвалидов и лиц с ограниченными возможностями здоровья»), в частности: предоставление специальных учебных пособий и дидактических материалов, специальных технических средств обучения коллективного и индивидуального пользования, предоставление услуг ассистента (помощника), оказывающего обучающимся необходимую техническую помощь, и т.п. – в соответствии с индивидуальными особенностями обучающихся.

При наличии среди обучающихся лиц с ограниченными возможностями здоровья в раздел «Образовательные технологии, применяемые при освоении дисциплины» рабочей программы вносятся необходимые уточнения в соответствии с «Положением об организации образовательного процесса, психолого-педагогического сопровождения, социализации инвалидов и лиц с ограниченными возможностями здоровья, обучающихся в БИ СГУ» (П 8.70.02.05-2016).

Информационные технологии, применяемые на практике

- Использование информационных ресурсов, доступных в информационно-телекоммуникационной сети Интернет (см. перечень ресурсов в п. 9 настоящей программы).
 - Составление и редактирование текстов при помощи текстовых редакторов.
 - Создание электронных документов (компьютерных презентаций, видеофайлов, плейкастов и т. п.).
 - Проверка файла работы на заимствования с помощью ресурса «Антиплагиат».

7. Учебно-методическое обеспечение самостоятельной работы студентов на учебной практике

7.1. Руководство практикой

Руководство организационно-педагогической практикой осуществляют преподаватели кафедры педагогики и психологии и кафедры безопасности жизнедеятельности, закрепленные за студентом для выполнения заданий практики.

Руководитель выполняет следующие функции:

а) составляет план проведения практики (совместно с руководителем практики от школы);

б) разрабатывает индивидуальные задания для обучающихся, выполняемые в период практики;

в) осуществляет контроль за соблюдением сроков проведения практики и соответствием её содержания требованиям настоящей программы практики;

г) оказывает методическую помощь обучающимся при выполнении ими индивидуальных заданий;

д) оценивает результаты прохождения практики обучающимися.

Руководитель практики от школы выполняет следующие функции:

а) согласовывает индивидуальные задания, содержание и планируемые результаты практики;

б) предоставляет рабочие места обучающимся;

в) обеспечивает безопасные условия прохождения практики, отвечающие санитарным правилам и требованиям охраны труда;

г) проводит инструктаж обучающихся по ознакомлению с требованиями охраны труда, техники безопасности, пожарной безопасности, правилами внутреннего трудового распорядка.

7.2. Организация практики

Обязанности по организации данной учебной практики возлагаются на институтского руководителя, который:

а) организует проведение установочных занятий по практике;

б) организует итоговую конференцию;

в) контролирует работу руководителей практики и оказывает им методическую и организационную помощь;

г) контролирует качество оформления документации по практике студентом и руководителем и в случае необходимости выносит рекомендации по исправлению документации;

д) выставляет зачет за практику в зачетную книжку студента и в экзаменационную ведомость;

е) организует работу по совершенствованию методического обеспечения практики.

Не позднее первого дня практики проводится установочная конференция, которая включает в себя консультации по организации и проведению практики, а также инструктаж по технике безопасности.

Итоговая конференция проводится не позднее, чем через 2 учебные недели после окончания практики. До начала итоговой конференции студенты должны сдать отчеты по практике с оценочными листами руководителю.

7.3. Методические рекомендации для студентов

Задание 1. Оформление дневника практики.

Методические рекомендации.

В дневнике фиксируется ежедневная деятельность студента-практиканта, ее анализ, выводы, размышления. Дневник по практике заполняется по форме и является частью итогового отчёта по прохождению практики.

В дневнике должно быть представлено описание работы студента по оказанию помощи классному руководителю (в подготовке и проведении классных часов, профориентационных мероприятий, родительских собраний, внеклассных воспитательных мероприятий по плану, том числе и вовремя каникул и т.д.).

Основными направлениями такой работы являются следующие:

- работа с обучающимися (организация деятельности классного коллектива обучающихся, создание благоприятной микросреды и психологического климата для каждого обучающегося в классе, регулирование межличностных отношений между обучающимися, контролирование посещаемости учебных занятий, организация КДТ, работа по формированию здорового образа жизни, профилактике правонарушений и безнадзорности и т.д.);

- помощь классному руководителю в работе с родителями (иными законными представителями) по реализации просветительской и информационной работы, проведении родительских собраний;

- работа с документами (знакомство с правилами оформления классного журнала, контроль ведения ученических дневников, знакомство с планом воспитательной работы с классным коллективом, формирование папок с разработками воспитательных мероприятий и т.д.).

При описании студентом работы по оказанию помощи классному руководителю следует учитывать многообразие ее форм, это могут быть: индивидуальные беседы, работа с активом класса, организация и проведение классных часов, экскурсий, спортивных мероприятий, праздников, вечеров и других форм коллективной воспитательной работы, организация уборки кабинета, трудовых дел, дежурства по школе, проверка дневников, подготовка сценариев, разработка конспектов воспитательных мероприятий и т.д.

Задание 2. Анализ организации учебно-воспитательного процесса и образовательной среды с точки зрения охраны жизни и здоровья обучающихся

Методические рекомендации.

Основными направлениями анализа организации учебно-воспитательного процесса и образовательной среды с точки зрения охраны жизни и здоровья обучающихся являются следующие:

- **оценка комплексной безопасности образовательного учреждения на основе наблюдения** (организация охраны школьных зданий и территории; анализ плановой работы по антитеррористической защищенности образовательного учреждения, по гражданской обороне; по выполнению норм пожарной безопасности (ознакомиться с планом эвакуации учащихся и обслуживающего персонала при пожаре (зарисовать и переписать в отчет); составить план размещения средств пожаротушения на этажах образовательного учреждения; проанализировать состояние противопожарной защиты в учебном заведении; ознакомиться с планом проведения противопожарных мероприятий на базе данного учреждения) и требований электробезопасности; по соблюдению норм охраны труда и техники безопасности; по профилактике детского травматизма, в том числе дорожно-транспортного, на занятиях и внеурочное время). При выполнении данного задания студент анализирует проблему исследования и составляет отчет в произвольной форме, где отражены все пункты предлагаемого задания. Необходимо обратить внимание на наличие, документов, планов, ответственных, выполнение. Схему эвакуации перерисовываем в отчетный материал;

— **оценка с физиолого-гигиенических позиций расписания уроков. Порядок работы:**

Студент переписывает недельное расписание закрепленного за ним класса и дает ему гигиеническую оценку с учетом, следующих основных гигиенических требований:

- количество уроков по каждому предмету должно строго соответствовать учебному плану. Поэтому необходимо тщательно сверить расписание с учебным планом, проверив недельную нагрузку по каждому предмету и суммарное количество часов в неделю;
- в соответствии с динамикой умственной работоспособности учащихся в течение учебного года и учебной недели необходимо:
 - трудные предметы (математика, русский язык) чередовать с легкими, ставя их вторыми уроками,
 - в понедельник и субботу расписание делать облегченным по количеству часов и учебным предметам,
 - уроки труда, физической культуры, музыки, ИЗО ставить третьими уроками;
- сдвигать уроки запрещено;
- на выходные и праздничные дни запрещено давать домашние задания, поэтому на понедельник надо ставить уроки, не требующие подготовки дома.

На основании проведенного анализа расписания студент делает вывод о соответствии его гигиеническим требованиям и отмечает отступления от них. Затем сам составляет для класса такое недельное расписание, которое отвечало бы всем гигиеническим требованиям;

— **гигиеническая оценка организации перемен.** Студент наблюдает за характером проведения перемен и затем дает гигиеническую оценку по схеме:

1. Длительность перемен:

- продолжительность малых и больших перемен, например, 10, 10, 20, 10;
- достаточна ли продолжительность малых перемен для восстановления умственной работоспособности учащихся?
- достаточна ли продолжительность больших перемен для проведения горячего завтрака?
 - если школа работает в две смены, то достаточна ли продолжительность перерыва между ними?

2. Характер проведения перемен:

- двигательная активность учащихся при проведении перемен в закрытом помещении, вид их деятельности (игры, прогулки, остаются ли учащиеся во время перемен в классе, готовят домашние задания и т.д.);
- двигательная активность учащихся при проведении перемен на открытом воздухе (характер игр, использование земельного участка школы для активного отдыха детей и т.д.).

3. Организация перемен:

- участие педагогов и дежурных учащихся в организации перемен (наличие графика дежурств, нарукавных красных повязок, обязанности дежурных, контроль за дежурством со стороны администрации школы и классных руководителей);
- проветривание классных комнат и кабинетов (характер проветривания, кто его проводит);
- кто проводит и организует подвижные игры с младшими школьниками, характер и методика проведения игр;

— **гигиеническая оценка организации урока.** Тема и место урока в расписании и в системе уроков. Какие правила соблюдаются к подбору мебели. Цветового и светового оснащения классной комнаты. Наличие штор, их плотность, цвет, их влияние на освещение. Наличие комнатных растений, их влияние на здоровье и безопасность обучающихся. Студент наблюдает за характером проведения уроков и затем дает гигиеническую оценку по схеме:

1. Место урока в расписании и в системе уроков.
2. Гигиенические цели и задачи урока:
 - какие гигиенические навыки и умения планировалось закрепить у школьников?
 - какие новые знания по охране здоровья планировалось сообщить?
 - как в целях и задачах урока учтены возрастные особенности учащихся и их уровень гигиенических знаний?
3. Санитарно-гигиенические условия класса во время урока:
 - наполняемость класса;
 - проветривался ли класс до и после урока?
 - естественная освещенность (ориентация окон и чистота стекол, затемненность их соседними зданиями, деревьями, шторами, комнатными растениями, окраска стен, панелей, мебели);
 - была ли необходимость включения искусственного освещения и его характеристика (тип, количество и мощность освещения);
 - местное освещение доски: да – нет;
 - цветовая окраска стен: цвет, светлая-серая-темная, глянцевая-матовая;
 - мебель: соответствует ли росту, окраска (светлая, темная).
4. Предложения по улучшению гигиенической организации урока.
— **оценка безопасности школьного питания** (санитарно-гигиеническое состояние столовой; соответствие завтраков, обедов и полдников меню; кто организует питание детей в школе, число детей прикрепленного класса, охваченных абонементным питанием; прививаются ли школьникам гигиенические навыки при приеме пищи (мытьё рук до и после еды, соблюдение опрятности и тишины во время приема пищи, правильное пользование столовыми приборами, правильная посадка за столом).

Задание 3. Оформление отчёта по итогам прохождения организационно-педагогической практики.

Методические рекомендации. Отчёт должен содержать рефлексивный анализ студента результатов практики: оценить степень достижения поставленных целей; показать умение вести отчётную документацию; охарактеризовать собственную выполненную работу по оказанию помощи классному руководителю; проанализировать возможности и ограничения используемых технологий; провести анализ своего личностного развития, полученных профессиональных навыков, зафиксировать успехи и трудности, попытаться установить их причины и др.

8. Данные для учета успеваемости студентов в БАРС

Таблица 1. Таблица максимальных баллов по видам учебной деятельности

1.	2.	3.	4.	5.	6.	7.	8.	9.
Семестр	Лекции	Лабораторные занятия	Практические занятия	Самостоятельная работа	Автоматизированное тестирование	Другие виды учебной деятельности	Промежуточная аттестация	Итого
3	0	0	0	0	0	0	0	0
4	0	0	0	40	0	30	30	100
Итого	0	0	0	40	0	30	30	100

Программа оценивания учебной деятельности студента

3 семестр

Оценивание не предусмотрено.

4 семестр

Лекции.

Не предусмотрены.

Лабораторные занятия.

Не предусмотрены.

Практические занятия.

Не предусмотрены.

Самостоятельная работа.

Самостоятельная работа в соответствии с планом работы на практике (на основе критериев оценки – см. п. 7.3) – от 0 до 40 баллов:

- дневник организационно-педагогической практики – от 0 до 20 баллов;
- анализ организации учебно-воспитательного процесса и образовательной среды с точки зрения охраны жизни и здоровья обучающихся – от 0 до 20 баллов.

Автоматизированное тестирование

Не предусмотрено.

Другие виды учебной деятельности .

Другие виды учебной деятельности в соответствии с планом работы на практике (на основе критериев оценки – см. п. 7.3) – от 0 до 30 баллов:

- работа в качестве классного руководителя – от 0 до 12 баллов;
- оформление письменного отчета по результатам практики (от 0 до 10 баллов);
- подготовка к проведению анализа организации учебно-воспитательного процесса и образовательной среды с точки зрения охраны жизни и здоровья обучающихся – от 0 до 8 баллов.

Промежуточная аттестация. Зачет с оценкой

Промежуточная аттестация проводится в форме защиты отчета по практике – от 0 до 30 баллов.

При проведении промежуточной аттестации:

- ответ на «отлично» оценивается от 25 до 30 баллов;
- ответ на «хорошо» оценивается от 20 до 25 баллов;
- ответ на «удовлетворительно» оценивается от 10 до 20 баллов;
- ответ на «неудовлетворительно» оценивается от 0 до 10 баллов.

Таким образом, максимально возможная сумма баллов за все виды учебной деятельности студента по организационно-педагогической практике составляет 100 баллов.

Таблица 2. Пересчет полученной студентом суммы баллов в оценку

86–100	отлично
71–85	хорошо
51–70	удовлетворительно
50 и менее	неудовлетворительно

9. Учебно-методическое и информационное обеспечение практики

а) литература

1. Темина, С. Ю. Общая теория воспитания : учебное пособие / С. Ю. Темина. – Москва : ИНФРА-М, 2018. – 210 с. – ISBN 978-5-16-013457-4. – URL: <http://znanium.com/catalog/product/935982> (дата обращения: 30.04.2023).
2. Ходусов, А. Н. Педагогика воспитания: теория, методология, технология, методика : учебник / А. Н. Ходусов. – 2-е изд., доп. – Москва : ИНФРА-М, 2018. – 405 с. – ISBN 978-5-16-012849-8. – URL: <http://znanium.com/catalog/product/939286> (дата обращения: 30.04.2023).
3. Педагогика : учебник / В. Г. Рындак, А. М. Аллагулов, Т. В. Челпаченко [и др.] ; под общей редакцией В. Г. Рындак. – Москва : ИНФРА-М, 2017. – 427 с. – ISBN 978-5-16-012624-1. – URL: <http://znanium.com/catalog/product/780670> (дата обращения: 30.04.2023).
4. Андриади, И. П. Основы педагогического мастерства : учебник / И. П. Андриади. – 2-е изд., испр. и доп. – Москва : ИНФРА-М, 2018. – 209 с. – ISBN 978-5-16-011222-0. – URL: <http://znanium.com/catalog/product/959864> (дата обращения: 30.04.2023).

б) программное обеспечение и Интернет-ресурсы:

Программное обеспечение

1. Средства MicrosoftOffice
 - MicrosoftOfficeWord – текстовый редактор;
 - MicrosoftOfficeExcel – табличный редактор;
 - MicrosoftOfficePowerPoint – программа подготовки презентаций;
2. IQBoardSoftware – специально разработанное для интерактивных методов преподавания и презентаций программное обеспечение интерактивной доски.

Интернет-ресурсы

Единая коллекция цифровых образовательных ресурсов [Электронный ресурс]. – URL: <http://scool-collection.edu.ru>

Единое окно доступа к образовательным ресурсам [Электронный ресурс]. – URL: <http://window.edu.ru>

Электронная библиотека учебно-методической литературы. – URL: <http://www.library.sgu.ru>

eLIBRARY.RU [Электронный ресурс]: научная электронная библиотека. – URL: <http://www.elibrary.ru>

Издательство «Лань» [Электронный ресурс]: электронно-библиотечная система. – URL: <http://e.lanbook.com/>

Znanium.com[Электронный ресурс]: электронно-библиотечная система. – URL: <http://znanium.com>

Издательство «Юрайт» [Электронный ресурс]: электронно-библиотечная система. – URL: <http://biblio-online.ru>

ibooks.ru[Электронный ресурс]: электронно-библиотечная система. – URL: <http://ibooks.ru>

Рукопт [Электронный ресурс]: межотраслевая электронная библиотека. – URL: <http://rucont.ru>

IPRbooks[Электронный ресурс]: электронно-библиотечная система. – URL: <http://iprbookshop.ru>

BOOK.ru [Электронный ресурс]: электронно-библиотечная система. – URL: <http://book.ru>

10. Материально-техническое обеспечение практики

- Учебные аудитории, оборудованные комплектом мебели, доской.
- Комплект проекционного мультимедийного оборудования.
- Библиотека с информационными ресурсами на бумажных и электронных носителях.
- Офисная оргтехника.

Программа составлена в соответствии с требованиями Федерального государственного образовательного стандарта высшего образования по направлению подготовки 44.03.05 «Педагогическое образование (с двумя профилями подготовки)».

Автор – доцент Л.Н. Смотрова.

Программа одобрена на заседании кафедры педагогики и психологии.

Протокол № 10 от «30» мая 2023 года.